



ЦЕНТРАЛЬНЫЙ  
УНИВЕРСИТЕТ

# Одномерная оптимизация. Матрично-векторное дифференцирование

МЕТОДЫ ВЫПУКЛОЙ ОПТИМИЗАЦИИ

НЕДЕЛЯ 2

Даня Меркулов



**Даня Меркулов**

Оптимизация для всех! ЦУ

  $f \rightarrow \min_{x, y, z}$



# Матрично-векторное дифференцирование

# Градиент



Пусть  $f(x) : \mathbb{R}^n \rightarrow \mathbb{R}$ , тогда вектор, который содержит все первые частные производные:

$$\nabla f(x) = \frac{df}{dx} = \begin{pmatrix} \frac{\partial f}{\partial x_1} \\ \frac{\partial f}{\partial x_2} \\ \vdots \\ \frac{\partial f}{\partial x_n} \end{pmatrix}$$

# Градиент

Пусть  $f(x) : \mathbb{R}^n \rightarrow \mathbb{R}$ , тогда вектор, который содержит все первые частные производные:

$$\nabla f(x) = \frac{df}{dx} = \begin{pmatrix} \frac{\partial f}{\partial x_1} \\ \frac{\partial f}{\partial x_2} \\ \vdots \\ \frac{\partial f}{\partial x_n} \end{pmatrix}$$

называется градиентом функции  $f(x)$ . Этот вектор указывает направление наискорейшего возрастания. Таким образом, вектор  $-\nabla f(x)$  указывает направление наискорейшего убывания функции в точке. Кроме того, вектор градиента всегда ортогонален линии уровня в точке.

## i Example

Для функции  $f(x, y) = x^2 + y^2$  градиент равен:

$$\nabla f(x, y) = \begin{bmatrix} 2x \\ 2y \end{bmatrix}$$

Он указывает направление наискорейшего возрастания функции.

## i Question

Как связана норма градиента с крутизной функции?

# Гессиан



Пусть  $f(x) : \mathbb{R}^n \rightarrow \mathbb{R}$ , тогда матрица, содержащая все вторые частные производные:

$$f''(x) = \nabla^2 f(x) = \frac{\partial^2 f}{\partial x_i \partial x_j} = \begin{pmatrix} \frac{\partial^2 f}{\partial x_1 \partial x_1} & \frac{\partial^2 f}{\partial x_1 \partial x_2} & \cdots & \frac{\partial^2 f}{\partial x_1 \partial x_n} \\ \frac{\partial^2 f}{\partial x_2 \partial x_1} & \frac{\partial^2 f}{\partial x_2 \partial x_2} & \cdots & \frac{\partial^2 f}{\partial x_2 \partial x_n} \\ \vdots & \vdots & \ddots & \vdots \\ \frac{\partial^2 f}{\partial x_n \partial x_1} & \frac{\partial^2 f}{\partial x_n \partial x_2} & \cdots & \frac{\partial^2 f}{\partial x_n \partial x_n} \end{pmatrix}$$

# Гессиан



Пусть  $f(x) : \mathbb{R}^n \rightarrow \mathbb{R}$ , тогда матрица, содержащая все вторые частные производные:

$$f''(x) = \nabla^2 f(x) = \frac{\partial^2 f}{\partial x_i \partial x_j} = \begin{pmatrix} \frac{\partial^2 f}{\partial x_1 \partial x_1} & \frac{\partial^2 f}{\partial x_1 \partial x_2} & \cdots & \frac{\partial^2 f}{\partial x_1 \partial x_n} \\ \frac{\partial^2 f}{\partial x_2 \partial x_1} & \frac{\partial^2 f}{\partial x_2 \partial x_2} & \cdots & \frac{\partial^2 f}{\partial x_2 \partial x_n} \\ \vdots & \vdots & \ddots & \vdots \\ \frac{\partial^2 f}{\partial x_n \partial x_1} & \frac{\partial^2 f}{\partial x_n \partial x_2} & \cdots & \frac{\partial^2 f}{\partial x_n \partial x_n} \end{pmatrix}$$

Гессиан может быть тензором:  $(f(x) : \mathbb{R}^n \rightarrow \mathbb{R}^m)$  Таким образом, это просто трехмерный тензор, каждый срез которого это гессиан соответствующей скалярной функции  $(\nabla^2 f_1(x), \dots, \nabla^2 f_m(x))$ .

## i Example

Для функции  $f(x, y) = x^2 + y^2$  гессиан равен:

$$H_f(x, y) = \begin{bmatrix} 2 & 0 \\ 0 & 2 \end{bmatrix}$$

Эта матрица содержит информацию о кривизне функции в разных направлениях.

## i Question

Как можно использовать гессиан для определения выпуклости или вогнутости функции?

# Теорема Шварца

Пусть  $f : \mathbb{R}^n \rightarrow \mathbb{R}$  - функция. Если смешанные частные производные  $\frac{\partial^2 f}{\partial x_i \partial x_j}$  и  $\frac{\partial^2 f}{\partial x_j \partial x_i}$  непрерывны на открытом множестве, содержащем точку  $a$ , то они равны в точке  $a$ . То есть,

$$\frac{\partial^2 f}{\partial x_i \partial x_j}(a) = \frac{\partial^2 f}{\partial x_j \partial x_i}(a)$$



# Теорема Шварца

Пусть  $f : \mathbb{R}^n \rightarrow \mathbb{R}$  - функция. Если смешанные частные производные  $\frac{\partial^2 f}{\partial x_i \partial x_j}$  и  $\frac{\partial^2 f}{\partial x_j \partial x_i}$  непрерывны на открытом множестве, содержащем точку  $a$ , то они равны в точке  $a$ . То есть,

$$\frac{\partial^2 f}{\partial x_i \partial x_j}(a) = \frac{\partial^2 f}{\partial x_j \partial x_i}(a)$$

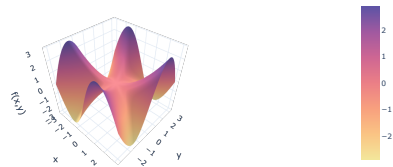
Согласно данной теореме, если смешанные частные производные непрерывны на открытом множестве, то гессиан симметричен. То есть,

$$\frac{\partial^2 f}{\partial x_i \partial x_j} = \frac{\partial^2 f}{\partial x_j \partial x_i} \quad \nabla^2 f(x) = (\nabla^2 f(x))^T$$

Эта симметричность упрощает вычисления и анализ, связанные с гессианом в различных приложениях, особенно в оптимизации.

## Контрпример Шварца

$$f(x, y) = \begin{cases} \frac{xy(x^2 - y^2)}{x^2 + y^2} & \text{для } (x, y) \neq (0, 0), \\ 0 & \text{для } (x, y) = (0, 0). \end{cases}$$



Можно проверить, что  $\frac{\partial^2 f}{\partial x \partial y}(0, 0) \neq \frac{\partial^2 f}{\partial y \partial x}(0, 0)$ , хотя смешанные частные производные существуют, и в каждой другой точке симметричность выполняется.

# Якобиан



Обобщением понятия градиента на случай многомерной функции  $f(x) : \mathbb{R}^n \rightarrow \mathbb{R}^m$  является следующая матрица:

$$J_f = f'(x) = \frac{df}{dx^T} = \begin{pmatrix} \frac{\partial f_1}{\partial x_1} & \frac{\partial f_1}{\partial x_2} & \cdots & \frac{\partial f_1}{\partial x_n} \\ \frac{\partial f_2}{\partial x_1} & \frac{\partial f_2}{\partial x_2} & \cdots & \frac{\partial f_2}{\partial x_n} \\ \vdots & \vdots & \ddots & \vdots \\ \frac{\partial f_m}{\partial x_1} & \frac{\partial f_m}{\partial x_2} & \cdots & \frac{\partial f_m}{\partial x_n} \end{pmatrix}$$

Она содержит информацию о скорости изменения функции по отношению к ее входу.

## i Question

Можно ли связать эти три определения выше (градиент, якобиан, и гессиан) с помощью одного утверждения?

## i Example

Для функции

$$f(x, y) = \begin{bmatrix} x + y \\ x - y \end{bmatrix},$$

Якобиан равен:

$$J_f(x, y) = \begin{bmatrix} 1 & 1 \\ 1 & -1 \end{bmatrix}$$

## i Question

Как матрица Якоби связана с градиентом для скалярных функций?

$$f(x) : X \rightarrow Y; \quad \frac{\partial f(x)}{\partial x} \in G$$

X	Y	G	Name
$\mathbb{R}$	$\mathbb{R}$	$\mathbb{R}$	$f'(x)$ (производная)
$\mathbb{R}^n$	$\mathbb{R}$	$\mathbb{R}^n$	$\frac{\partial f}{\partial x_i}$ (градиент)
$\mathbb{R}^n$	$\mathbb{R}^m$	$\mathbb{R}^{n \times m}$	$\frac{\partial f_i}{\partial x_j}$ (якобиан)
$\mathbb{R}^{m \times n}$	$\mathbb{R}$	$\mathbb{R}^{m \times n}$	$\frac{\partial f}{\partial x_{ij}}$

# Аппроксимация Тейлора первого порядка

Аппроксимация Тейлора первого порядка, также известная как линейное приближение, строится вблизи некоторой точки  $x_0$ . Если  $f : \mathbb{R}^n \rightarrow \mathbb{R}$  - дифференцируемая функция, то ее аппроксимация первого порядка задается следующим образом:

$$f_{x_0}^I(x) = f(x_0) + \nabla f(x_0)^T(x - x_0)$$

где:

- $f(x_0)$  - значение функции в точке  $x_0$ .

# Аппроксимация Тейлора первого порядка

Аппроксимация Тейлора первого порядка, также известная как линейное приближение, строится вблизи некоторой точки  $x_0$ . Если  $f : \mathbb{R}^n \rightarrow \mathbb{R}$  - дифференцируемая функция, то ее аппроксимация первого порядка задается следующим образом:

$$f_{x_0}^I(x) = f(x_0) + \nabla f(x_0)^T(x - x_0)$$

где:

- $f(x_0)$  - значение функции в точке  $x_0$ .
- $\nabla f(x_0)$  - градиент функции в точке  $x_0$ .

# Аппроксимация Тейлора первого порядка

Аппроксимация Тейлора первого порядка, также известная как линейное приближение, строится вблизи некоторой точки  $x_0$ . Если  $f : \mathbb{R}^n \rightarrow \mathbb{R}$  - дифференцируемая функция, то ее аппроксимация первого порядка задается следующим образом:

$$f_{x_0}^I(x) = f(x_0) + \nabla f(x_0)^T(x - x_0)$$

где:

- $f(x_0)$  - значение функции в точке  $x_0$ .
- $\nabla f(x_0)$  - градиент функции в точке  $x_0$ .

# Аппроксимация Тейлора первого порядка



Аппроксимация Тейлора первого порядка, также известная как линейное приближение, строится вблизи некоторой точки  $x_0$ . Если  $f : \mathbb{R}^n \rightarrow \mathbb{R}$  - дифференцируемая функция, то ее аппроксимация первого порядка задается следующим образом:

$$f_{x_0}^I(x) = f(x_0) + \nabla f(x_0)^T(x - x_0)$$

где:

- $f(x_0)$  - значение функции в точке  $x_0$ .
- $\nabla f(x_0)$  - градиент функции в точке  $x_0$ .

Часто для упрощения теоретического анализа в некоторых методах заменяют функцию вблизи некоторой точки на её аппроксимацию

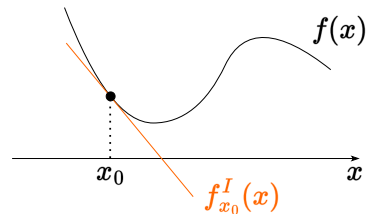


Рисунок 1. Аппроксимация Тейлора первого порядка в окрестности точки  $x_0$

# Аппроксимация Тейлора второго порядка

Аппроксимация Тейлора второго порядка, также известная как квадратичное приближение, использует информацию о кривизне функции. Для дважды дифференцируемой функции  $f : \mathbb{R}^n \rightarrow \mathbb{R}$ , ее аппроксимация второго порядка, строящаяся вблизи некоторой точки  $x_0$ , задается следующим образом:

$$f_{x_0}^{II}(x) = f(x_0) + \nabla f(x_0)^T(x - x_0) + \frac{1}{2}(x - x_0)^T \nabla^2 f(x_0)(x - x_0)$$

Где  $\nabla^2 f(x_0)$  - гессиан функции  $f$  в точке  $x_0$ .



# Аппроксимация Тейлора второго порядка

Аппроксимация Тейлора второго порядка, также известная как квадратичное приближение, использует информацию о кривизне функции. Для дважды дифференцируемой функции  $f : \mathbb{R}^n \rightarrow \mathbb{R}$ , ее аппроксимация второго порядка, строящаяся вблизи некоторой точки  $x_0$ , задается следующим образом:

$$f_{x_0}^{II}(x) = f(x_0) + \nabla f(x_0)^T(x - x_0) + \frac{1}{2}(x - x_0)^T \nabla^2 f(x_0)(x - x_0)$$

Где  $\nabla^2 f(x_0)$  - гессиан функции  $f$  в точке  $x_0$ .

Когда линейного приближения функции не достаточно, можно рассмотреть замену  $f(x)$  на  $f_{x_0}^{II}(x)$  в окрестности точки  $x_0$ . В общем, приближения Тейлора дают нам способ локально аппроксимировать функции. Аппроксимация первого порядка определяется градиентом функции в точке, т.е. нормалью к касательной к линии уровня в данной точке. А аппроксимация второго порядка представляет из себя параболу. Эти приближения особенно полезны в оптимизации и численных методах, потому что они предоставляют простой способ работы со сложными функциями.



Рисунок 2. Аппроксимация Тейлора второго порядка в окрестности точки  $x_0$

## Theorem

Пусть  $x \in S$  - внутренняя точка множества  $S$ , и пусть  $D : U \rightarrow V$  - линейный оператор. Мы говорим, что функция  $f$  дифференцируема в точке  $x$  с производной  $D$ , если для всех достаточно малых  $h \in U$  выполняется следующее разложение:

$$f(x + h) = f(x) + D[h] + o(\|h\|)$$

Если для любого линейного оператора  $D : U \rightarrow V$  функция  $f$  не дифференцируема в точке  $x$  с производной  $D$ , то мы говорим, что  $f$  не дифференцируема в точке  $x$ .

# Дифференциалы



После получения дифференциальной записи  $df$  мы можем получить градиент, используя следующую формулу:

$$df(x) = \langle \nabla f(x), dx \rangle$$

# Дифференциалы



После получения дифференциальной записи  $df$  мы можем получить градиент, используя следующую формулу:

$$df(x) = \langle \nabla f(x), dx \rangle$$

Далее, если у нас есть дифференциал в такой форме и мы хотим вычислить вторую производную матричной/векторной функции, мы рассматриваем "старый"  $dx$  как константу  $dx_1$ , затем вычисляем  $d(df) = d^2f(x)$

$$d^2f(x) = \langle \nabla^2 f(x) dx_1, dx \rangle = \langle H_f(x) dx_1, dx \rangle$$

# Свойства дифференциалов



Пусть  $A$  и  $B$  - постоянные матрицы, а  $X$  и  $Y$  - переменные (или матричные функции).

- $dA = 0$

# Свойства дифференциалов



Пусть  $A$  и  $B$  - постоянные матрицы, а  $X$  и  $Y$  - переменные (или матричные функции).

- $dA = 0$
- $d(\alpha X) = \alpha(dX)$

# Свойства дифференциалов



Пусть  $A$  и  $B$  - постоянные матрицы, а  $X$  и  $Y$  - переменные (или матричные функции).

- $dA = 0$
- $d(\alpha X) = \alpha(dX)$
- $d(AXB) = A(dX)B$

# Свойства дифференциалов

Пусть  $A$  и  $B$  - постоянные матрицы, а  $X$  и  $Y$  - переменные (или матричные функции).

- $dA = 0$
- $d(\alpha X) = \alpha(dX)$
- $d(AXB) = A(dX)B$
- $d(X + Y) = dX + dY$



# Свойства дифференциалов

Пусть  $A$  и  $B$  - постоянные матрицы, а  $X$  и  $Y$  - переменные (или матричные функции).

- $dA = 0$
- $d(\alpha X) = \alpha(dX)$
- $d(AXB) = A(dX)B$
- $d(X + Y) = dX + dY$
- $d(X^T) = (dX)^T$

# Свойства дифференциалов

Пусть  $A$  и  $B$  - постоянные матрицы, а  $X$  и  $Y$  - переменные (или матричные функции).

- $dA = 0$
- $d(\alpha X) = \alpha(dX)$
- $d(AXB) = A(dX)B$
- $d(X + Y) = dX + dY$
- $d(X^T) = (dX)^T$
- $d(XY) = (dX)Y + X(dY)$

# Свойства дифференциалов

Пусть  $A$  и  $B$  - постоянные матрицы, а  $X$  и  $Y$  - переменные (или матричные функции).

- $dA = 0$
- $d(\alpha X) = \alpha(dX)$
- $d(AXB) = A(dX)B$
- $d(X + Y) = dX + dY$
- $d(X^T) = (dX)^T$
- $d(XY) = (dX)Y + X(dY)$
- $d\langle X, Y \rangle = \langle dX, Y \rangle + \langle X, dY \rangle$

# Свойства дифференциалов

Пусть  $A$  и  $B$  - постоянные матрицы, а  $X$  и  $Y$  - переменные (или матричные функции).

- $dA = 0$
- $d(\alpha X) = \alpha(dX)$
- $d(AXB) = A(dX)B$
- $d(X + Y) = dX + dY$
- $d(X^T) = (dX)^T$
- $d(XY) = (dX)Y + X(dY)$
- $d\langle X, Y \rangle = \langle dX, Y \rangle + \langle X, dY \rangle$

$$\bullet \quad d\left(\frac{X}{\phi}\right) = \frac{\phi dX - (d\phi)X}{\phi^2}$$

# Свойства дифференциалов

Пусть  $A$  и  $B$  - постоянные матрицы, а  $X$  и  $Y$  - переменные (или матричные функции).

- $dA = 0$
- $d(\alpha X) = \alpha(dX)$
- $d(AXB) = A(dX)B$
- $d(X + Y) = dX + dY$
- $d(X^T) = (dX)^T$
- $d(XY) = (dX)Y + X(dY)$
- $d\langle X, Y \rangle = \langle dX, Y \rangle + \langle X, dY \rangle$
- $d\left(\frac{X}{\phi}\right) = \frac{\phi dX - (d\phi)X}{\phi^2}$
- $d(\det X) = \det X \langle X^{-T}, dX \rangle$

# Свойства дифференциалов



Пусть  $A$  и  $B$  - постоянные матрицы, а  $X$  и  $Y$  - переменные (или матричные функции).

- $dA = 0$
- $d(\alpha X) = \alpha(dX)$
- $d(AXB) = A(dX)B$
- $d(X + Y) = dX + dY$
- $d(X^T) = (dX)^T$
- $d(XY) = (dX)Y + X(dY)$
- $d\langle X, Y \rangle = \langle dX, Y \rangle + \langle X, dY \rangle$
- $d\left(\frac{X}{\phi}\right) = \frac{\phi dX - (d\phi)X}{\phi^2}$
- $d(\det X) = \det X \langle X^{-T}, dX \rangle$
- $d(\operatorname{tr} X) = \langle I, dX \rangle$

# Свойства дифференциалов



Пусть  $A$  и  $B$  - постоянные матрицы, а  $X$  и  $Y$  - переменные (или матричные функции).

- $dA = 0$
- $d(\alpha X) = \alpha(dX)$
- $d(AXB) = A(dX)B$
- $d(X + Y) = dX + dY$
- $d(X^T) = (dX)^T$
- $d(XY) = (dX)Y + X(dY)$
- $d\langle X, Y \rangle = \langle dX, Y \rangle + \langle X, dY \rangle$
- $d\left(\frac{X}{\phi}\right) = \frac{\phi dX - (d\phi)X}{\phi^2}$
- $d(\det X) = \det X \langle X^{-T}, dX \rangle$
- $d(\operatorname{tr} X) = \langle I, dX \rangle$
- $df(g(x)) = \frac{df}{dg} \cdot dg(x)$

# Свойства дифференциалов

Пусть  $A$  и  $B$  - постоянные матрицы, а  $X$  и  $Y$  - переменные (или матричные функции).

- $dA = 0$
- $d(\alpha X) = \alpha(dX)$
- $d(AXB) = A(dX)B$
- $d(X + Y) = dX + dY$
- $d(X^T) = (dX)^T$
- $d(XY) = (dX)Y + X(dY)$
- $d\langle X, Y \rangle = \langle dX, Y \rangle + \langle X, dY \rangle$
- $d\left(\frac{X}{\phi}\right) = \frac{\phi dX - (d\phi)X}{\phi^2}$
- $d(\det X) = \det X \langle X^{-T}, dX \rangle$
- $d(\operatorname{tr} X) = \langle I, dX \rangle$
- $df(g(x)) = \frac{df}{dg} \cdot dg(x)$
- $H = (J(\nabla f))^T$



# Свойства дифференциалов



Пусть  $A$  и  $B$  - постоянные матрицы, а  $X$  и  $Y$  - переменные (или матричные функции).

- $dA = 0$
- $d(\alpha X) = \alpha(dX)$
- $d(AXB) = A(dX)B$
- $d(X + Y) = dX + dY$
- $d(X^T) = (dX)^T$
- $d(XY) = (dX)Y + X(dY)$
- $d\langle X, Y \rangle = \langle dX, Y \rangle + \langle X, dY \rangle$
- $d\left(\frac{X}{\phi}\right) = \frac{\phi dX - (d\phi)X}{\phi^2}$
- $d(\det X) = \det X \langle X^{-T}, dX \rangle$
- $d(\operatorname{tr} X) = \langle I, dX \rangle$
- $df(g(x)) = \frac{df}{dg} \cdot dg(x)$
- $H = (J(\nabla f))^T$
- $d(X^{-1}) = -X^{-1}(dX)X^{-1}$

# Матричное дифференцирование. Пример 1



**i** Example

Найти  $df, \nabla f(x)$ , если  $f(x) = \langle x, Ax \rangle - b^T x + c$ .

# Матричное дифференцирование. Пример 2



**i** Example

Найти  $df, \nabla f(x)$ , если  $f(x) = \ln\langle x, Ax \rangle$ .

# Матричное дифференцирование. Пример 2



## i Example

Найти  $df, \nabla f(x)$ , если  $f(x) = \ln \langle x, Ax \rangle$ .

1. Заметим, что  $A$  должна быть положительно определенной, потому что  $\langle x, Ax \rangle$  аргумент логарифма и для любого  $x$  формула должна быть положительной. Таким образом,  $A \in \mathbb{S}_{++}^n$ . Давайте сначала найдем дифференциал:

$$\begin{aligned} df &= d(\ln \langle x, Ax \rangle) = \frac{d(\langle x, Ax \rangle)}{\langle x, Ax \rangle} = \frac{\langle dx, Ax \rangle + \langle x, d(Ax) \rangle}{\langle x, Ax \rangle} = \\ &= \frac{\langle Ax, dx \rangle + \langle x, Adx \rangle}{\langle x, Ax \rangle} = \frac{\langle Ax, dx \rangle + \langle A^T x, dx \rangle}{\langle x, Ax \rangle} = \frac{\langle (A + A^T)x, dx \rangle}{\langle x, Ax \rangle} \end{aligned}$$

# Матричное дифференцирование. Пример 2



## i Example

Найти  $df, \nabla f(x)$ , если  $f(x) = \ln \langle x, Ax \rangle$ .

1. Заметим, что  $A$  должна быть положительно определенной, потому что  $\langle x, Ax \rangle$  аргумент логарифма и для любого  $x$  формула должна быть положительной. Таким образом,  $A \in \mathbb{S}_{++}^n$ . Давайте сначала найдем дифференциал:

$$\begin{aligned} df &= d(\ln \langle x, Ax \rangle) = \frac{d(\langle x, Ax \rangle)}{\langle x, Ax \rangle} = \frac{\langle dx, Ax \rangle + \langle x, d(Ax) \rangle}{\langle x, Ax \rangle} = \\ &= \frac{\langle Ax, dx \rangle + \langle x, Adx \rangle}{\langle x, Ax \rangle} = \frac{\langle Ax, dx \rangle + \langle A^T x, dx \rangle}{\langle x, Ax \rangle} = \frac{\langle (A + A^T)x, dx \rangle}{\langle x, Ax \rangle} \end{aligned}$$

2. Наша основная цель - получить форму  $df = \langle \cdot, dx \rangle$

$$df = \left\langle \frac{2Ax}{\langle x, Ax \rangle}, dx \right\rangle$$

Таким образом, градиент равен  $\nabla f(x) = \frac{2Ax}{\langle x, Ax \rangle}$

# Матричное дифференцирование. Пример 3



**i** Example

Найти  $df, \nabla f(X)$ , если  $f(X) = \langle S, X \rangle - \log \det X$ .

# Линейный поиск

# Задача



Предположим, у нас есть задача минимизации функции  $f(x) : \mathbb{R} \rightarrow \mathbb{R}$  скалярной переменной:

$$f(x) \rightarrow \min_{x \in \mathbb{R}}$$



# Задача



Предположим, у нас есть задача минимизации функции  $f(x) : \mathbb{R} \rightarrow \mathbb{R}$  скалярной переменной:

$$f(x) \rightarrow \min_{x \in \mathbb{R}}$$

Иногда мы рассматриваем похожую задачу поиска минимума функции на отрезке  $[a, b]$ :

$$f(x) \rightarrow \min_{x \in [a, b]}$$

# Задача



Предположим, у нас есть задача минимизации функции  $f(x) : \mathbb{R} \rightarrow \mathbb{R}$  скалярной переменной:

$$f(x) \rightarrow \min_{x \in \mathbb{R}}$$

Иногда мы рассматриваем похожую задачу поиска минимума функции на отрезке  $[a, b]$ :

$$f(x) \rightarrow \min_{x \in [a, b]}$$

## Example

Типичным примером задачи линейного поиска является выбор подходящего шага для алгоритма градиентного спуска:

$$\begin{aligned} x_{k+1} &= x_k - \alpha \nabla f(x_k) \\ \alpha &= \operatorname{argmin} f(x_{k+1}) \end{aligned}$$

# Задача



Предположим, у нас есть задача минимизации функции  $f(x) : \mathbb{R} \rightarrow \mathbb{R}$  скалярной переменной:

$$f(x) \rightarrow \min_{x \in \mathbb{R}}$$

Иногда мы рассматриваем похожую задачу поиска минимума функции на отрезке  $[a, b]$ :

$$f(x) \rightarrow \min_{x \in [a, b]}$$

## Example

Типичным примером задачи линейного поиска является выбор подходящего шага для алгоритма градиентного спуска:

$$\begin{aligned} x_{k+1} &= x_k - \alpha \nabla f(x_k) \\ \alpha &= \operatorname{argmin} f(x_{k+1}) \end{aligned}$$

Линейный поиск является фундаментальной задачей оптимизации, использующийся для решения сложных задач. Для упрощения предположим, что  $f(x)$  *унимодальна*, то есть имеет единственный пик или впадину.

# Унимодальная функция



## Definition

Функция  $f(x)$  называется **унимодальной** на отрезке  $[a, b]$ , если существует  $x_* \in [a, b]$ , что  $f(x_1) > f(x_2) \quad \forall a \leq x_1 < x_2 < x_*$  и  $f(x_1) < f(x_2) \quad \forall x_* < x_1 < x_2 \leq b$

# Унимодальная функция



## i Definition

Функция  $f(x)$  называется **унимодальной** на отрезке  $[a, b]$ , если существует  $x_* \in [a, b]$ , что  $f(x_1) > f(x_2) \quad \forall a \leq x_1 < x_2 < x_*$  и  $f(x_1) < f(x_2) \quad \forall x_* < x_1 < x_2 \leq b$



Рисунок 3. Примеры унимодальных функций

# Ключевое свойство унимодальных функций



Пусть  $f(x)$  является унимодальной функцией на отрезке  $[a, b]$ . Тогда если  $x_1 < x_2 \in [a, b]$ , то:

- if  $f(x_1) \leq f(x_2) \rightarrow x_* \in [a, x_2]$

# Ключевое свойство унимодальных функций



Пусть  $f(x)$  является унимодальной функцией на отрезке  $[a, b]$ . Тогда если  $x_1 < x_2 \in [a, b]$ , то:

- if  $f(x_1) \leq f(x_2) \rightarrow x_* \in [a, x_2]$
- if  $f(x_1) \geq f(x_2) \rightarrow x_* \in [x_1, b]$

# Ключевое свойство унимодальных функций



Пусть  $f(x)$  является унимодальной функцией на отрезке  $[a, b]$ . Тогда если  $x_1 < x_2 \in [a, b]$ , то:

- if  $f(x_1) \leq f(x_2) \rightarrow x_* \in [a, x_2]$
- if  $f(x_1) \geq f(x_2) \rightarrow x_* \in [x_1, b]$



# Ключевое свойство унимодальных функций



Пусть  $f(x)$  является унимодальной функцией на отрезке  $[a, b]$ . Тогда если  $x_1 < x_2 \in [a, b]$ , то:

- if  $f(x_1) \leq f(x_2) \rightarrow x_* \in [a, x_2]$
- if  $f(x_1) \geq f(x_2) \rightarrow x_* \in [x_1, b]$

**Доказательство** Докажем первое утверждение. Предположим, что  $f(x_1) \leq f(x_2)$ , но  $x^* > x_2$ . Тогда, поскольку  $x_1 < x_2 < x^*$ , из определения унимодальности функции  $f(x)$  следует, что должно выполняться неравенство  $f(x_1) > f(x_2)$ . Мы получили противоречие.

# Ключевое свойство унимодальных функций



Пусть  $f(x)$  является унимодальной функцией на отрезке  $[a, b]$ . Тогда если  $x_1 < x_2 \in [a, b]$ , то:

- if  $f(x_1) \leq f(x_2) \rightarrow x_* \in [a, x_2]$
- if  $f(x_1) \geq f(x_2) \rightarrow x_* \in [x_1, b]$

**Доказательство** Докажем первое утверждение. Предположим, что  $f(x_1) \leq f(x_2)$ , но  $x^* > x_2$ . Тогда, поскольку  $x_1 < x_2 < x^*$ , из определения унимодальности функции  $f(x)$  следует, что должно выполняться неравенство  $f(x_1) > f(x_2)$ . Мы получили противоречие.



# Ключевое свойство унимодальных функций



Пусть  $f(x)$  является унимодальной функцией на отрезке  $[a, b]$ . Тогда если  $x_1 < x_2 \in [a, b]$ , то:

- if  $f(x_1) \leq f(x_2) \rightarrow x_* \in [a, x_2]$
- if  $f(x_1) \geq f(x_2) \rightarrow x_* \in [x_1, b]$

**Доказательство** Докажем первое утверждение. Предположим, что  $f(x_1) \leq f(x_2)$ , но  $x^* > x_2$ . Тогда, поскольку  $x_1 < x_2 < x^*$ , из определения унимодальности функции  $f(x)$  следует, что должно выполняться неравенство  $f(x_1) > f(x_2)$ . Мы получили противоречие.



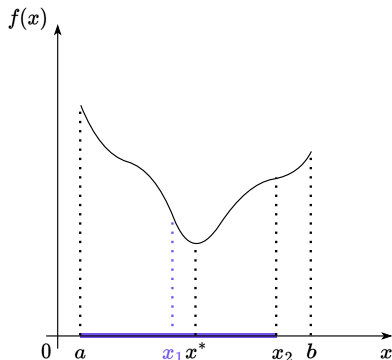
# Ключевое свойство унимодальных функций



Пусть  $f(x)$  является унимодальной функцией на отрезке  $[a, b]$ . Тогда если  $x_1 < x_2 \in [a, b]$ , то:

- if  $f(x_1) \leq f(x_2) \rightarrow x_* \in [a, x_2]$
- if  $f(x_1) \geq f(x_2) \rightarrow x_* \in [x_1, b]$

**Доказательство** Докажем первое утверждение. Предположим, что  $f(x_1) \leq f(x_2)$ , но  $x^* > x_2$ . Тогда, поскольку  $x_1 < x_2 < x^*$ , из определения унимодальности функции  $f(x)$  следует, что должно выполняться неравенство  $f(x_1) > f(x_2)$ . Мы получили противоречие.



# Метод дихотомии



Мы хотим решить следующую задачу:

$$f(x) \rightarrow \min_{x \in [a, b]}$$

Делим отрезок на две равные части и выбираем, основываясь на ключевом свойстве, описанном выше, ту, которая содержит решение задачи. Наша цель после одной итерации метода - локализовать решение в отрезке в два раза меньшей длины.



Рисунок 4. Метод дихотомии для унимодальной функции

# Метод дихотомии

Мы измеряем значение функции в середине отрезка



Рисунок 5. Метод дихотомии для унимодальной функции

# Метод дихотомии

Чтобы применить ключевое свойство, мы выполняем еще одно измерение.

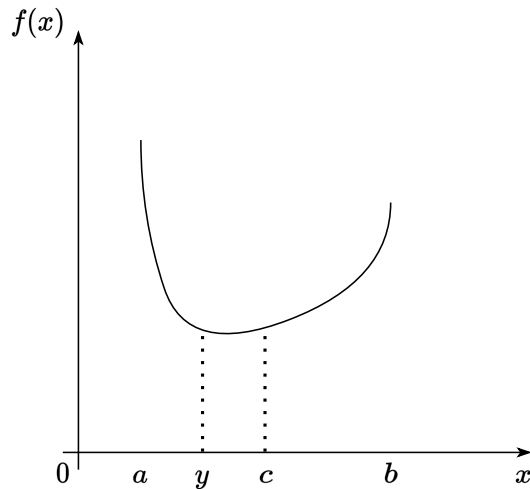


Рисунок 6. Метод дихотомии для унимодальной функции

# Метод дихотомии

Выбираем целевой отрезок. В этом случае нас все устраивает, потому что уже разделили решение на две равные части. Но это не всегда так.

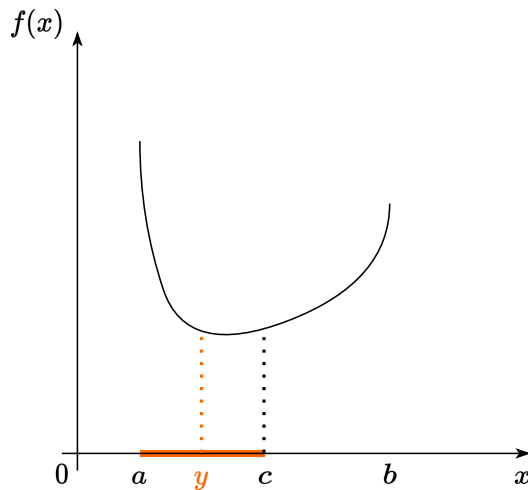


Рисунок 7. Метод дихотомии для унимодальной функции



# Метод дихотомии

Рассмотрим другую унимодальную функцию.

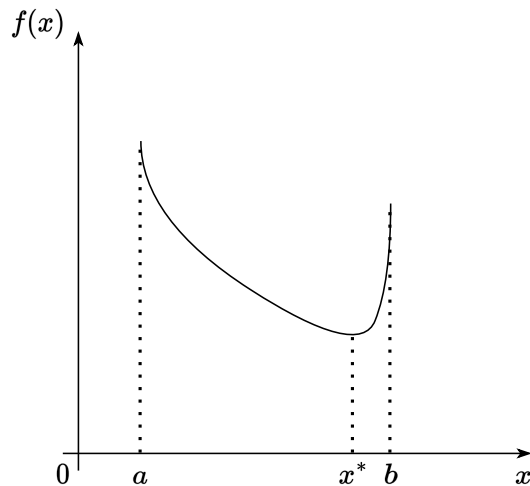


Рисунок 8. Метод дихотомии для унимодальной функции

# Метод дихотомии

Измеряем значение функции в середине отрезка.



Рисунок 9. Метод дихотомии для унимодальной функции

# Метод дихотомии

Делаем еще одно измерение.



Рисунок 10. Метод дихотомии для унимодальной функции

# Метод дихотомии

Выбираем целевой отрезок. Мы можем видеть, что полученный отрезок не является половиной исходного. Он равен  $\frac{3}{4}(b - a)$ . Чтобы исправить это, нам нужен еще один шаг алгоритма.



Рисунок 11. Метод дихотомии для унимодальной функции

# Метод дихотомии

После еще одного дополнительного измерения мы точно получим

$$\frac{2}{3} \frac{3}{4} (b - a) = \frac{1}{2} (b - a)$$

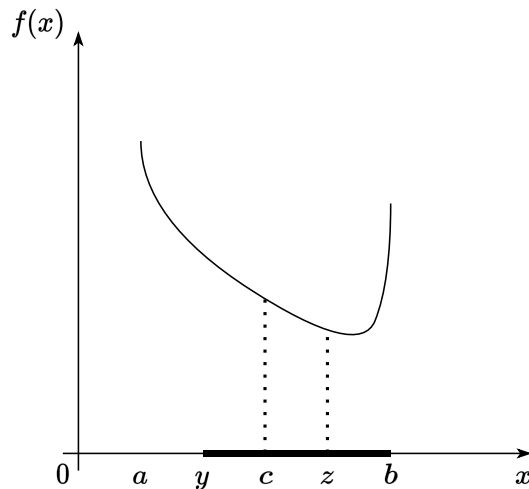


Рисунок 12. Метод дихотомии для унимодальной функции

# Метод дихотомии

В итоге, каждая последующая итерация будет требовать не более двух измерений значений функции.

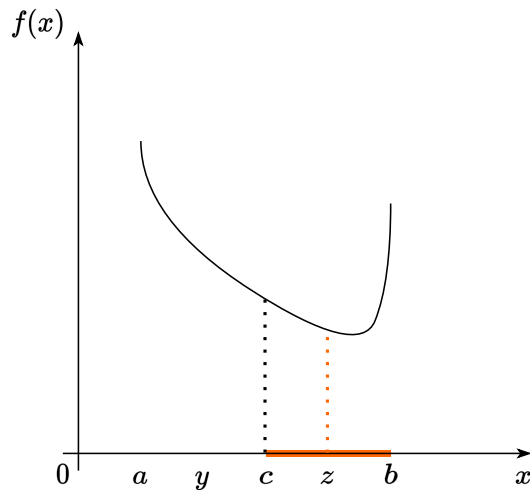


Рисунок 13. Метод дихотомии для унимодальной функции

# Метод дихотомии. Алгоритм



```
def binary_search(f, a, b, epsilon):  
    c = (a + b) / 2  
    while abs(b - a) > epsilon:  
        y = (a + c) / 2.0  
        if f(y) <= f(c):  
            b = c  
            c = y  
        else:  
            z = (b + c) / 2.0  
            if f(c) <= f(z):  
                a = y  
                b = z  
            else:  
                a = c  
                c = z  
    return c
```

# Метод дихотомии. Оценка



Длина отрезка на  $k$ -й итерации:

$$\Delta_k = b_k - a_k = \frac{1}{2^k}(b - a)$$



# Метод дихотомии. Оценка



Длина отрезка на  $k$ -й итерации:

$$\Delta_k = b_k - a_k = \frac{1}{2^k} (b - a)$$

Для унимодальных функций это верно, если мы выбираем середину отрезка в качестве выхода итерации  $x_k$ :

$$|x_k - x_*| \leq \frac{\Delta_k}{2} \leq \frac{1}{2^{k+1}} (b - a) \leq (0.5)^k \cdot \frac{b - a}{2}$$

# Метод дихотомии. Оценка



Длина отрезка на  $k$ -й итерации:

$$\Delta_k = b_k - a_k = \frac{1}{2^k} (b - a)$$

Для унимодальных функций это верно, если мы выбираем середину отрезка в качестве выхода итерации  $x_k$ :

$$|x_k - x_*| \leq \frac{\Delta_k}{2} \leq \frac{1}{2^{k+1}} (b - a) \leq (0.5)^k \cdot \frac{b - a}{2}$$

Заметим, что на каждой итерации мы спрашиваем оракул не более двух раз, поэтому количество вызовов функции равно  $N = 2 \cdot k$ , что означает:

$$|x_k - x_*| \leq (0.5)^{\frac{N}{2}} \cdot \frac{b - a}{2} \leq (0.707)^N \frac{b - a}{2}$$

# Метод дихотомии. Оценка



Длина отрезка на  $k$ -й итерации:

$$\Delta_k = b_k - a_k = \frac{1}{2^k}(b - a)$$

Для унимодальных функций это верно, если мы выбираем середину отрезка в качестве выхода итерации  $x_k$ :

$$|x_k - x_*| \leq \frac{\Delta_k}{2} \leq \frac{1}{2^{k+1}}(b - a) \leq (0.5)^k \cdot \frac{b - a}{2}$$

Заметим, что на каждой итерации мы спрашиваем оракул не более двух раз, поэтому количество вызовов функции равно  $N = 2 \cdot k$ , что означает:

$$|x_k - x_*| \leq (0.5)^{\frac{N}{2}} \cdot \frac{b - a}{2} \leq (0.707)^N \frac{b - a}{2}$$

Помечая правую часть последнего неравенства за  $\varepsilon$ , мы получаем количество итераций метода, необходимое для достижения точности  $\varepsilon$ :

$$K = \left\lceil \log_2 \frac{b - a}{\varepsilon} - 1 \right\rceil$$

# Метод золотого сечения



Идея очень похожа на метод дихотомии. На отрезке есть две точки - левая и правая точки золотого сечения и интуитивно понятно, что на следующей итерации одна из точек останется точкой золотого сечения.



Рисунок 14. Идея, позволяющая уменьшить количество вызовов функции

# Метод золотого сечения. Алгоритм



```
def golden_search(f, a, b, epsilon):  
    tau = (sqrt(5) + 1) / 2  
    y = a + (b - a) / tau**2  
    z = a + (b - a) / tau  
    while b - a > epsilon:  
        if f(y) <= f(z):  
            b = z  
            z = y  
            y = a + (b - a) / tau**2  
        else:  
            a = y  
            y = z  
            z = a + (b - a) / tau  
    return (a + b) / 2
```

# Метод золотого сечения. Оценка



$$|x_k - x_*| \leq \frac{b_k - a_k}{2} = \left(\frac{1}{\tau}\right)^N \frac{b - a}{2} \approx 0.618^k \frac{b - a}{2}$$

где  $\tau = \frac{\sqrt{5}+1}{2}$ .

- Знаменатель геометрической прогрессии для метода золотого сечения **больше**, чем для метода дихотомии: 0.618 больше, чем 0.5.

# Метод золотого сечения. Оценка



$$|x_k - x_*| \leq \frac{b_k - a_k}{2} = \left(\frac{1}{\tau}\right)^N \frac{b - a}{2} \approx 0.618^k \frac{b - a}{2}$$

где  $\tau = \frac{\sqrt{5}+1}{2}$ .

- Знаменатель геометрической прогрессии для метода золотого сечения **больше**, чем для метода дихотомии: 0.618 больше, чем 0.5.
- Количество вызовов функции **меньше** для метода золотого сечения, чем для метода дихотомии: 0.707 больше (значит медленнее), чем 0.618. Для каждой итерации метода дихотомии (кроме первой), функция вызывается не более двух раз, в то время как для метода золотого сечения, она вызывается не более одного раза за итерацию.

# Метод параболической интерполяции



Три точки, не лежащие на одной прямой, однозначно определяют параболу, проходящую через них. Идея метода — аппроксимировать функцию такой параболой и в качестве следующего приближения взять точку её минимума. Предположим, у нас есть 3 точки  $x_1 < x_2 < x_3$  такие, что отрезок  $[x_1, x_3]$  содержит минимум функции  $f(x)$ . Тогда мы должны решить следующую систему уравнений:



# Метод параболической интерполяции



Три точки, не лежащие на одной прямой, однозначно определяют параболу, проходящую через них. Идея метода — аппроксимировать функцию такой параболой и в качестве следующего приближения взять точку её минимума. Предположим, у нас есть 3 точки  $x_1 < x_2 < x_3$  такие, что отрезок  $[x_1, x_3]$  содержит минимум функции  $f(x)$ . Тогда мы должны решить следующую систему уравнений:

$$ax_i^2 + bx_i + c = f_i = f(x_i), i = 1, 2, 3$$

Заметим, что эта система линейна, мы должны решить ее относительно  $a, b, c$ . Минимум этой параболы вычисляется по формуле:

# Метод параболической интерполяции



Три точки, не лежащие на одной прямой, однозначно определяют параболу, проходящую через них. Идея метода — аппроксимировать функцию такой параболой и в качестве следующего приближения взять точку её минимума. Предположим, у нас есть 3 точки  $x_1 < x_2 < x_3$  такие, что отрезок  $[x_1, x_3]$  содержит минимум функции  $f(x)$ . Тогда мы должны решить следующую систему уравнений:

$$ax_i^2 + bx_i + c = f_i = f(x_i), i = 1, 2, 3$$

Заметим, что эта система линейна, мы должны решить ее относительно  $a, b, c$ . Минимум этой параболы вычисляется по формуле:

$$u = -\frac{b}{2a} = x_2 - \frac{(x_2 - x_1)^2(f_2 - f_3) - (x_2 - x_3)^2(f_2 - f_1)}{2[(x_2 - x_1)(f_2 - f_3) - (x_2 - x_3)(f_2 - f_1)]}$$

Заметим, что если  $f_2 < f_1, f_2 < f_3$ , то  $u$  будет лежать в  $[x_1, x_3]$

# Метод параболической интерполяции. Алгоритм<sup>1</sup>



```
def parabola_search(f, x1, x2, x3, epsilon):
    f1, f2, f3 = f(x1), f(x2), f(x3)
    while x3 - x1 > epsilon:
        u = x2 - ((x2 - x1)**2*(f2 - f3) - (x2 - x3)**2*(f2 - f1))/(2*((x2 - x1)*(f2 - f3) - (x2 - x3)*(f2 - f1)))
        fu = f(u)

        if x2 <= u:
            if f2 <= fu:
                x1, x2, x3 = x1, x2, u
                f1, f2, f3 = f1, f2, fu
            else:
                x1, x2, x3 = x2, u, x3
                f1, f2, f3 = f2, fu, f3
        else:
            if fu <= f2:
                x1, x2, x3 = x1, u, x2
                f1, f2, f3 = f1, fu, f2
            else:
                x1, x2, x3 = u, x2, x3
                f1, f2, f3 = fu, f2, f3
    return (x1 + x3)/2
```

<sup>1</sup>Скорость сходимости этого метода суперлинейна, но локальна, что означает, что мы можем получить выгоду от использования этого метода только вблизи некоторой окрестности оптимума. Здесь доказательство суперлинейной сходимости порядка 1.32.

## Quadratic approximation becomes inaccurate



# Неточный линейный поиск

Нам не всегда нужно точно решать задачу минимизации. Иногда, достаточно найти приближенное решение. Такое часто встречается в задаче выбора шага метода оптимизации

$$x_{k+1} = x_k - \alpha \nabla f(x_k)$$

$$\alpha = \operatorname{argmin} f(x_{k+1})$$

# Неточный линейный поиск

Нам не всегда нужно точно решать задачу минимизации. Иногда, достаточно найти приближенное решение. Такое часто встречается в задаче выбора шага метода оптимизации

$$x_{k+1} = x_k - \alpha \nabla f(x_k)$$

$$\alpha = \operatorname{argmin} f(x_{k+1})$$

Рассмотрим скалярную функцию  $\phi(\alpha)$  в точке  $x_k$ :

$$\phi(\alpha) = f(x_k - \alpha \nabla f(x_k)), \alpha \geq 0$$

# Неточный линейный поиск



Нам не всегда нужно точно решать задачу минимизации. Иногда, достаточно найти приближенное решение. Такое часто встречается в задаче выбора шага метода оптимизации

$$x_{k+1} = x_k - \alpha \nabla f(x_k) \\ \alpha = \operatorname{argmin} f(x_{k+1})$$

Рассмотрим скалярную функцию  $\phi(\alpha)$  в точке  $x_k$ :

$$\phi(\alpha) = f(x_k - \alpha \nabla f(x_k)), \alpha \geq 0$$

Первое приближение  $\phi(\alpha)$  в окрестности  $\alpha = 0$  равно:

$$\phi(\alpha) \approx \phi_0^I(\alpha) = f(x_k) - \alpha \nabla f(x_k)^T \nabla f(x_k)$$

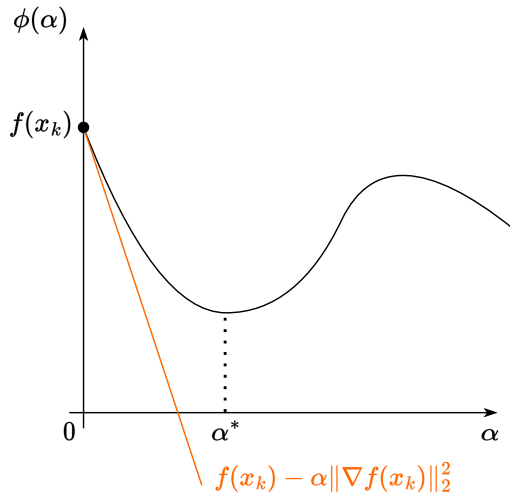


Рисунок 15. Иллюстрация аппроксимации Тейлора  $\phi_0^I(\alpha)$

# Неточный линейный поиск. Условие достаточного убывания



Условие неточного линейного поиска, известное как условие Армихо, утверждает, что  $\alpha$  должно обеспечить достаточное убывание функции  $f$ , удовлетворяющее:

$$f(x_k - \alpha \nabla f(x_k)) \leq f(x_k) - c_1 \cdot \alpha \nabla f(x_k)^T \nabla f(x_k)$$



# Неточный линейный поиск. Условие достаточного убывания

Условие неточного линейного поиска, известное как условие Армихо, утверждает, что  $\alpha$  должно обеспечить достаточное убывание функции  $f$ , удовлетворяющее:

$$f(x_k - \alpha \nabla f(x_k)) \leq f(x_k) - c_1 \cdot \alpha \nabla f(x_k)^T \nabla f(x_k)$$

для некоторой постоянной  $c_1 \in (0, 1)$ . Заметим, что установка  $c_1 = 1$  соответствует первому приближению Тейлора  $\phi(\alpha)$ . Однако это условие может принимать очень малые значения  $\alpha$ , потенциально замедляя процесс решения. Обычно на практике используется  $c_1 \approx 10^{-4}$ .

# Неточный линейный поиск. Условие достаточного убывания

Условие неточного линейного поиска, известное как условие Армихо, утверждает, что  $\alpha$  должно обеспечить достаточное убывание функции  $f$ , удовлетворяющее:

$$f(x_k - \alpha \nabla f(x_k)) \leq f(x_k) - c_1 \cdot \alpha \nabla f(x_k)^T \nabla f(x_k)$$

для некоторой постоянной  $c_1 \in (0, 1)$ . Заметим, что установка  $c_1 = 1$  соответствует первому приближению Тейлора  $\phi(\alpha)$ . Однако это условие может принимать очень малые значения  $\alpha$ , потенциально замедляя процесс решения. Обычно на практике используется  $c_1 \approx 10^{-4}$ .

## Example

Если  $f(x)$  представляет собой функцию стоимости в задаче оптимизации, важен выбор подходящего значения  $c_1$ . Например, при обучении моделей ML неправильное значение  $c_1$  может привести к очень медленной сходимости или пропуску минимума.



Рисунок 16. Иллюстрация условия достаточного убывания с коэффициентом  $c_1$

# Неточный линейный поиск. Условия Гольдштейна



Рассмотрим две линейные скалярные функции  $\phi_1(\alpha)$  и  $\phi_2(\alpha)$ :

$$\phi_1(\alpha) = f(x_k) - c_1 \alpha \|\nabla f(x_k)\|^2$$

$$\phi_2(\alpha) = f(x_k) - c_2 \alpha \|\nabla f(x_k)\|^2$$

# Неточный линейный поиск. Условия Гольдштейна



Рассмотрим две линейные скалярные функции  $\phi_1(\alpha)$  и  $\phi_2(\alpha)$ :

$$\phi_1(\alpha) = f(x_k) - c_1 \alpha \|\nabla f(x_k)\|_2^2$$

$$\phi_2(\alpha) = f(x_k) - c_2 \alpha \|\nabla f(x_k)\|_2^2$$

Условия Гольдштейна-Армихо находят функцию  $\phi(\alpha)$  между  $\phi_1(\alpha)$  и  $\phi_2(\alpha)$ . Обычно  $c_1 = \rho$  и  $c_2 = 1 - \rho$ , с  $\rho \in (0, 0.5)$ .



Рисунок 17. Иллюстрация условий Гольдштейна

# Неточный линейный поиск. Условие ограничения на кривизну



Чтобы избежать слишком коротких шагов, мы вводим второй критерий:

$$-\nabla f(x_k - \alpha \nabla f(x_k))^T \nabla f(x_k) \geq c_2 \nabla f(x_k)^T (-\nabla f(x_k))$$

# Неточный линейный поиск. Условие ограничения на кривизну



Чтобы избежать слишком коротких шагов, мы вводим второй критерий:

$$-\nabla f(x_k - \alpha \nabla f(x_k))^T \nabla f(x_k) \geq c_2 \nabla f(x_k)^T (-\nabla f(x_k))$$

для некоторого  $c_2 \in (c_1, 1)$ . Здесь  $c_1$  из условия Армихо.

Левая часть является производной  $\nabla_{\alpha} \phi(\alpha)$ , гарантирующей, что наклон  $\phi(\alpha)$  в целевой точке не менее чем в  $c_2$  раз больше начального наклона  $\nabla_{\alpha} \phi(\alpha)(0)$ .

Обычно для методов Ньютона и квазиньютоновских методов используется  $c_2 \approx 0.9$ . В объединении условие достаточного убывания и ограничение на кривизну образуют условия Вульфа.



Рисунок 18. Иллюстрация условия ограничения на кривизну 32

# Неточный линейный поиск. Условия Вульфа



$$-\nabla f(x_k - \alpha \nabla f(x_k))^T \nabla f(x_k) \geq c_2 \nabla f(x_k)^T (-\nabla f(x_k))$$

Вместе, условие достаточного убывания и ограничение на кривизну образуют условия Вульфа.

## Theorem

Пусть  $f : \mathbb{R}^n \rightarrow \mathbb{R}$  непрерывно дифференцируема, и пусть  $\phi(\alpha) = f(x_k - \alpha \nabla f(x_k))$ . Предположим, что  $\nabla f(x_k)^T p_k < 0$ , где  $p_k = -\nabla f(x_k)$ , деля  $p_k$  направлением спуска. Также предположим, что  $f$  ограничена снизу вдоль луча  $\{x_k + \alpha p_k \mid \alpha > 0\}$ . Мы хотим показать, что для  $0 < c_1 < c_2 < 1$ , существуют интервалы шагов, удовлетворяющие условиям Вульфа.



Рисунок 19. Иллюстрация условий Вульфа

# Неточный линейный поиск. Условия Вульфа.

## Доказательство

1. Поскольку  $\phi(\alpha) = f(x_k + \alpha p_k)$  ограничена снизу и  $l(\alpha) = f(x_k) + \alpha c_1 \nabla f(x_k)^T p_k$  неограничена снизу (как  $\nabla f(x_k)^T p_k < 0$ ), график  $l(\alpha)$  должен пересекать график  $\phi(\alpha)$  по крайней мере один раз. Пусть  $\alpha' > 0$  будет наименьшим таким значением, удовлетворяющим:

$$f(x_k + \alpha' p_k) \leq f(x_k) + \alpha' c_1 \nabla f(x_k)^T p_k. \quad (1)$$

Это гарантирует выполнение **условия достаточного убывания**.



# Неточный линейный поиск. Условия Вульфа.

## Доказательство

1. Поскольку  $\phi(\alpha) = f(x_k + \alpha p_k)$  ограничена снизу и  $l(\alpha) = f(x_k) + \alpha c_1 \nabla f(x_k)^T p_k$  неограничена снизу (как  $\nabla f(x_k)^T p_k < 0$ ), график  $l(\alpha)$  должен пересекать график  $\phi(\alpha)$  по крайней мере один раз. Пусть  $\alpha' > 0$  будет наименьшим таким значением, удовлетворяющим:

$$f(x_k + \alpha' p_k) \leq f(x_k) + \alpha' c_1 \nabla f(x_k)^T p_k. \quad (1)$$

Это гарантирует выполнение **условия достаточного убывания**.

2. По теореме о среднем значении, существует  $\alpha'' \in (0, \alpha')$  такое, что:

$$f(x_k + \alpha' p_k) - f(x_k) = \alpha' \nabla f(x_k + \alpha'' p_k)^T p_k. \quad (2)$$

Подставляя  $f(x_k + \alpha' p_k)$  из (1) в (2), мы получаем:

$$\alpha' \nabla f(x_k + \alpha'' p_k)^T p_k \leq \alpha' c_1 \nabla f(x_k)^T p_k.$$

# Неточный линейный поиск. Условия Вульфа.

## Доказательство

1. Поскольку  $\phi(\alpha) = f(x_k + \alpha p_k)$  ограничена снизу и  $l(\alpha) = f(x_k) + \alpha c_1 \nabla f(x_k)^T p_k$  неограничена снизу (как  $\nabla f(x_k)^T p_k < 0$ ), график  $l(\alpha)$  должен пересекать график  $\phi(\alpha)$  по крайней мере один раз. Пусть  $\alpha' > 0$  будет наименьшим таким значением, удовлетворяющим:

$$f(x_k + \alpha' p_k) \leq f(x_k) + \alpha' c_1 \nabla f(x_k)^T p_k. \quad (1)$$

Это гарантирует выполнение **условия достаточного убывания**.

2. По теореме о среднем значении, существует  $\alpha'' \in (0, \alpha')$  такое, что:

$$f(x_k + \alpha' p_k) - f(x_k) = \alpha' \nabla f(x_k + \alpha'' p_k)^T p_k. \quad (2)$$

Подставляя  $f(x_k + \alpha' p_k)$  из (1) в (2), мы получаем:

$$\alpha' \nabla f(x_k + \alpha'' p_k)^T p_k \leq \alpha' c_1 \nabla f(x_k)^T p_k.$$

# Неточный линейный поиск. Условия Вульфа.

## Доказательство

1. Поскольку  $\phi(\alpha) = f(x_k + \alpha p_k)$  ограничена снизу и  $l(\alpha) = f(x_k) + \alpha c_1 \nabla f(x_k)^T p_k$  неограничена снизу (как  $\nabla f(x_k)^T p_k < 0$ ), график  $l(\alpha)$  должен пересекать график  $\phi(\alpha)$  по крайней мере один раз. Пусть  $\alpha' > 0$  будет наименьшим таким значением, удовлетворяющим:

$$f(x_k + \alpha' p_k) \leq f(x_k) + \alpha' c_1 \nabla f(x_k)^T p_k. \quad (1)$$

Это гарантирует выполнение **условия достаточного убывания**.

2. По теореме о среднем значении, существует  $\alpha'' \in (0, \alpha')$  такое, что:

$$f(x_k + \alpha' p_k) - f(x_k) = \alpha' \nabla f(x_k + \alpha'' p_k)^T p_k. \quad (2)$$

Подставляя  $f(x_k + \alpha' p_k)$  из (1) в (2), мы получаем:

$$\alpha' \nabla f(x_k + \alpha'' p_k)^T p_k \leq \alpha' c_1 \nabla f(x_k)^T p_k.$$

Делим на  $\alpha' > 0$ , получаем:

$$\nabla f(x_k + \alpha'' p_k)^T p_k \leq c_1 \nabla f(x_k)^T p_k. \quad (3)$$

3. Поскольку  $c_1 < c_2$  и  $\nabla f(x_k)^T p_k < 0$ , неравенство  $c_1 \nabla f(x_k)^T p_k < c_2 \nabla f(x_k)^T p_k$  выполняется. Это означает, что существует  $\alpha''$  такое, что:

$$\nabla f(x_k + \alpha'' p_k)^T p_k \leq c_2 \nabla f(x_k)^T p_k. \quad (4)$$

Неравенства (3) и (4) вместе гарантируют выполнение условий Вульфа.

# Неточный линейный поиск. Условия Вульфа.

## Доказательство

1. Поскольку  $\phi(\alpha) = f(x_k + \alpha p_k)$  ограничена снизу и  $l(\alpha) = f(x_k) + \alpha c_1 \nabla f(x_k)^T p_k$  неограничена снизу (как  $\nabla f(x_k)^T p_k < 0$ ), график  $l(\alpha)$  должен пересекать график  $\phi(\alpha)$  по крайней мере один раз. Пусть  $\alpha' > 0$  будет наименьшим таким значением, удовлетворяющим:

$$f(x_k + \alpha' p_k) \leq f(x_k) + \alpha' c_1 \nabla f(x_k)^T p_k. \quad (1)$$

Это гарантирует выполнение **условия достаточного убывания**.

2. По теореме о среднем значении, существует  $\alpha'' \in (0, \alpha')$  такое, что:

$$f(x_k + \alpha' p_k) - f(x_k) = \alpha' \nabla f(x_k + \alpha'' p_k)^T p_k. \quad (2)$$

Подставляя  $f(x_k + \alpha' p_k)$  из (1) в (2), мы получаем:

$$\alpha' \nabla f(x_k + \alpha'' p_k)^T p_k \leq \alpha' c_1 \nabla f(x_k)^T p_k.$$

Делим на  $\alpha' > 0$ , получаем:

$$\nabla f(x_k + \alpha'' p_k)^T p_k \leq c_1 \nabla f(x_k)^T p_k. \quad (3)$$

3. Поскольку  $c_1 < c_2$  и  $\nabla f(x_k)^T p_k < 0$ , неравенство  $c_1 \nabla f(x_k)^T p_k < c_2 \nabla f(x_k)^T p_k$  выполняется. Это означает, что существует  $\alpha''$  такое, что:

$$\nabla f(x_k + \alpha'' p_k)^T p_k \leq c_2 \nabla f(x_k)^T p_k. \quad (4)$$

Неравенства (3) и (4) вместе гарантируют выполнение условий Вульфа.

4. Для сильных условий Вульфа, условие ограничения на кривизну:

$$|\nabla f(x_k + \alpha p_k)^T p_k| \leq c_2 |\nabla f(x_k)^T p_k| \quad (5)$$

выполняется, потому что  $\nabla f(x_k + \alpha p_k)^T p_k$  отрицательно и ограничено снизу  $c_2 \nabla f(x_k)^T p_k$ .

# Неточный линейный поиск. Условия Вульфа.



## Доказательство

1. Поскольку  $\phi(\alpha) = f(x_k + \alpha p_k)$  ограничена снизу и  $l(\alpha) = f(x_k) + \alpha c_1 \nabla f(x_k)^T p_k$  неограничена снизу (как  $\nabla f(x_k)^T p_k < 0$ ), график  $l(\alpha)$  должен пересекать график  $\phi(\alpha)$  по крайней мере один раз. Пусть  $\alpha' > 0$  будет наименьшим таким значением, удовлетворяющим:

$$f(x_k + \alpha' p_k) \leq f(x_k) + \alpha' c_1 \nabla f(x_k)^T p_k. \quad (1)$$

Это гарантирует выполнение **условия достаточного убывания**.

2. По теореме о среднем значении, существует  $\alpha'' \in (0, \alpha')$  такое, что:

$$f(x_k + \alpha' p_k) - f(x_k) = \alpha' \nabla f(x_k + \alpha'' p_k)^T p_k. \quad (2)$$

Подставляя  $f(x_k + \alpha' p_k)$  из (1) в (2), мы получаем:

$$\alpha' \nabla f(x_k + \alpha'' p_k)^T p_k \leq \alpha' c_1 \nabla f(x_k)^T p_k.$$

Делим на  $\alpha' > 0$ , получаем:

$$\nabla f(x_k + \alpha'' p_k)^T p_k \leq c_1 \nabla f(x_k)^T p_k. \quad (3)$$

3. Поскольку  $c_1 < c_2$  и  $\nabla f(x_k)^T p_k < 0$ , неравенство  $c_1 \nabla f(x_k)^T p_k < c_2 \nabla f(x_k)^T p_k$  выполняется. Это означает, что существует  $\alpha''$  такое, что:

$$\nabla f(x_k + \alpha'' p_k)^T p_k \leq c_2 \nabla f(x_k)^T p_k. \quad (4)$$

Неравенства (3) и (4) вместе гарантируют выполнение условий Вульфа.

4. Для сильных условий Вульфа, условие ограничения на кривизну:

$$|\nabla f(x_k + \alpha p_k)^T p_k| \leq c_2 |\nabla f(x_k)^T p_k| \quad (5)$$

выполняется, потому что  $\nabla f(x_k + \alpha p_k)^T p_k$  отрицательно и ограничено снизу  $c_2 \nabla f(x_k)^T p_k$ .

5. Из-за гладкости  $f$ , существует интервал вокруг  $\alpha''$ , где выполняются условия Вульфа (и, следовательно, сильные условия Вульфа). Таким образом, доказательство завершено.

# Бэктрекинг



Бэктрекинг - это техника для нахождения шага, удовлетворяющего условию Армико, условиям Гольдштейна или другим критериям неточного линейного поиска. Она начинается с относительно большого шага и итеративно уменьшает его до тех пор, пока не будет выполнено условие.

# Бэктрекинг



Бэктрекинг - это техника для нахождения шага, удовлетворяющего условию Армихо, условиям Гольдштейна или другим критериям неточного линейного поиска. Она начинается с относительно большого шага и итеративно уменьшает его до тех пор, пока не будет выполнено условие.

## Алгоритм:

1. Выберите начальный шаг,  $\alpha_0$ , и параметры  $\beta \in (0, 1)$  и  $c_1 \in (0, 1)$ .

# Бэктрекинг



Бэктрекинг - это техника для нахождения шага, удовлетворяющего условию Армихо, условиям Гольдштейна или другим критериям неточного линейного поиска. Она начинается с относительно большого шага и итеративно уменьшает его до тех пор, пока не будет выполнено условие.

## Алгоритм:

1. Выберите начальный шаг,  $\alpha_0$ , и параметры  $\beta \in (0, 1)$  и  $c_1 \in (0, 1)$ .
2. Проверьте, удовлетворяет ли выбранный шаг выбранному условию (например, условию Армихо).



# Бэктрекинг



Бэктрекинг - это техника для нахождения шага, удовлетворяющего условию Армихо, условиям Гольдштейна или другим критериям неточного линейного поиска. Она начинается с относительно большого шага и итеративно уменьшает его до тех пор, пока не будет выполнено условие.

## Алгоритм:

1. Выберите начальный шаг,  $\alpha_0$ , и параметры  $\beta \in (0, 1)$  и  $c_1 \in (0, 1)$ .
2. Проверьте, удовлетворяет ли выбранный шаг выбранному условию (например, условию Армихо).
3. Если условие выполнено, остановитесь; в противном случае, установите  $\alpha := \beta\alpha$  и повторите шаг 2.

# Бэктрекинг



Бэктрекинг - это техника для нахождения шага, удовлетворяющего условию Армихо, условиям Гольдштейна или другим критериям неточного линейного поиска. Она начинается с относительно большого шага и итеративно уменьшает его до тех пор, пока не будет выполнено условие.

## Алгоритм:

1. Выберите начальный шаг,  $\alpha_0$ , и параметры  $\beta \in (0, 1)$  и  $c_1 \in (0, 1)$ .
2. Проверьте, удовлетворяет ли выбранный шаг выбранному условию (например, условию Армихо).
3. Если условие выполнено, остановитесь; в противном случае, установите  $\alpha := \beta\alpha$  и повторите шаг 2.

# Бэктрекинг



Бэктрекинг - это техника для нахождения шага, удовлетворяющего условию Армихо, условиям Гольдштейна или другим критериям неточного линейного поиска. Она начинается с относительно большого шага и итеративно уменьшает его до тех пор, пока не будет выполнено условие.

## Алгоритм:

1. Выберите начальный шаг,  $\alpha_0$ , и параметры  $\beta \in (0, 1)$  и  $c_1 \in (0, 1)$ .
2. Проверьте, удовлетворяет ли выбранный шаг выбранному условию (например, условию Армихо).
3. Если условие выполнено, остановитесь; в противном случае, установите  $\alpha := \beta\alpha$  и повторите шаг 2.

Шаг  $\alpha$  обновляется как

$$\alpha_{k+1} := \beta\alpha_k$$

в каждой итерации до тех пор, пока выбранное условие не будет выполнено.

### Example

В обучении моделей машинного обучения линейный поиск с возвратом может использоваться для регулировки скорости обучения. Если потеря не уменьшается достаточно, скорость обучения уменьшается мультипликативно до тех пор, пока не будет выполнено условие Армихо.

# Численная иллюстрация

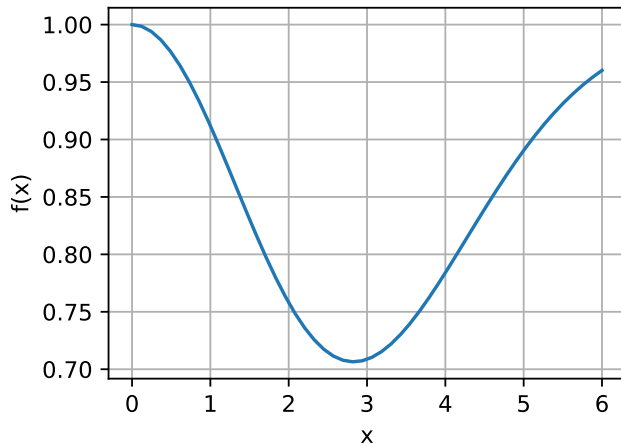


Рисунок 20. Сравнение различных алгоритмов линейного поиска

Открыть в Colab

# Градиентный спуск с линейным поиском



# Итоги

## Определения

1. Унимодальная функция.
2. Метод дихотомии.
3. Метод золотого сечения.
4. Метод параболической интерполяции.
5. Условие достаточного убывания для неточного линейного поиска.
6. Условия Гольдштейна для неточного линейного поиска.
7. Условие ограничения на кривизну для неточного линейного поиска.
8. Градиент функции  $f(x) : \mathbb{R}^n \rightarrow \mathbb{R}$ .
9. Гессиан функции  $f(x) : \mathbb{R}^n \rightarrow \mathbb{R}$ .
10. Якобиан функции  $f(x) : \mathbb{R}^n \rightarrow \mathbb{R}^m$ .
11. Формула для аппроксимации Тейлора первого порядка  $f_{x_0}^I(x)$  функции  $f(x) : \mathbb{R}^n \rightarrow \mathbb{R}$  в точке  $x_0$ .
12. Формула для аппроксимации Тейлора второго порядка  $f_{x_0}^{II}(x)$  функции  $f(x) : \mathbb{R}^n \rightarrow \mathbb{R}$  в точке  $x_0$ .

13. Связь дифференциала функции  $df$  и градиента  $\nabla f$  для функции  $f(x) : \mathbb{R}^n \rightarrow \mathbb{R}$ .
14. Связь второго дифференциала функции  $d^2f$  и гессиана  $\nabla^2 f$  для функции  $f(x) : \mathbb{R}^n \rightarrow \mathbb{R}$ .

## Теоремы

1. Метод дихотомии и золотого сечения для унимодальных функций. Скорость сходимости.